

Gebruikshandleiding Appostel app voor digitaal collecteren.

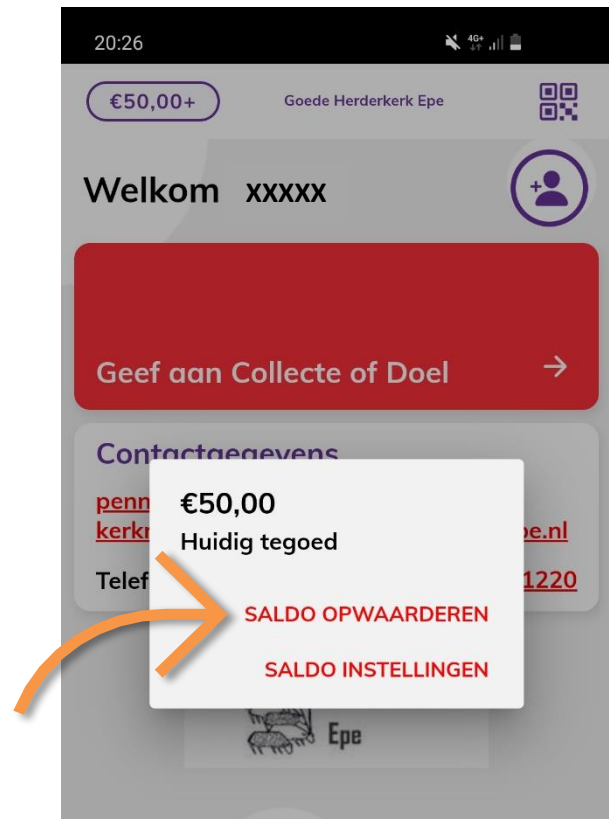
In de app kunt u een tegoed aankopen waaruit u uw collecte bijdrage kan doen. In plaats van dat u een vel collecte bonnen van papier koopt, koopt u een digitaal tegoed.

Opwaarderen tegoed:

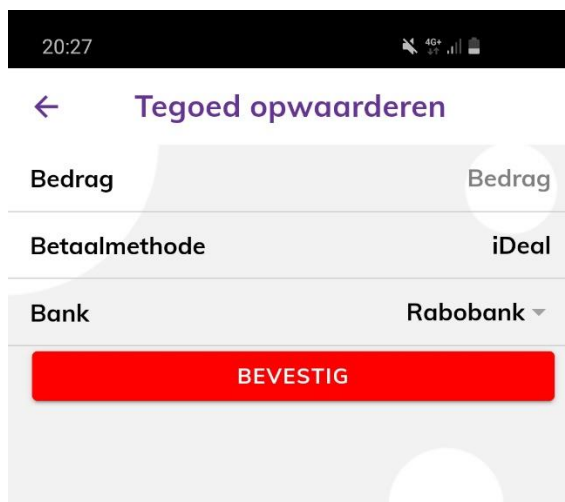
Stap 1 – klik op het euro bedrag



Stap 2 – klik op 'Saldo opwaarderen'



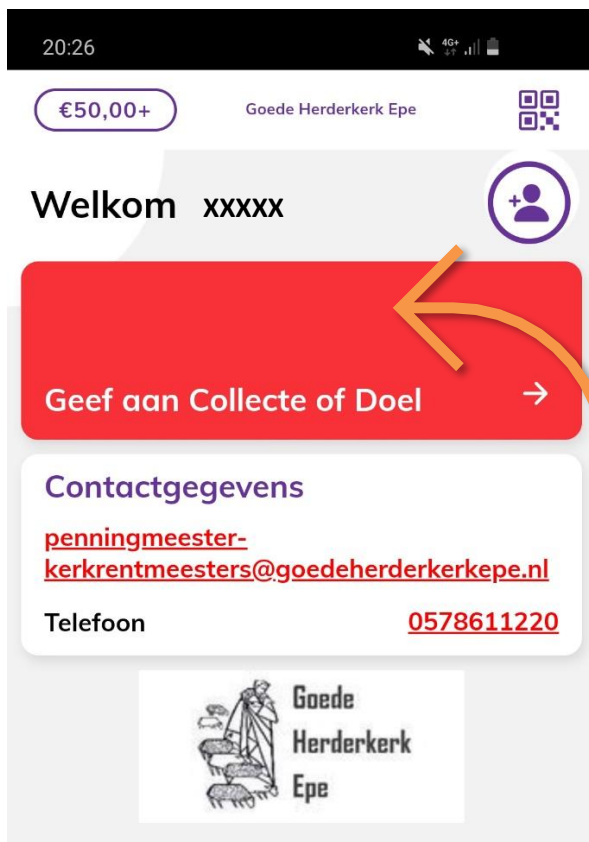
Stap 3 - Vul het bedrag in (minimaal 25 euro), selecteer uw bank, klik op 'bevestig' en handel de transactie af in uw bankomgeving.



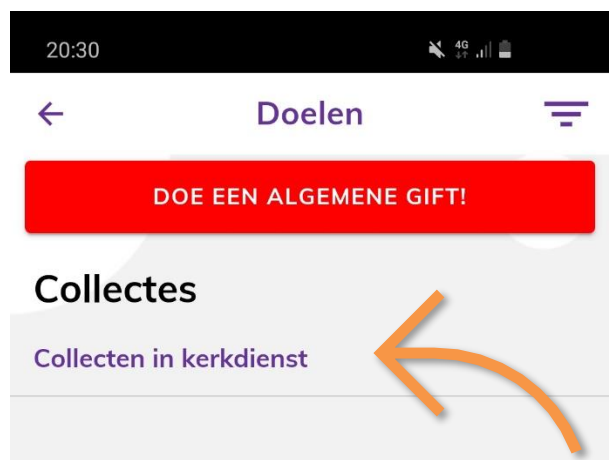
Per jaar zijn 1.500 iDeal transacties vrij van kosten voor de kerk. Daarboven betaald de kerk een vergoeding van 0,39 Euro per transactie. Daarom is er voor gekozen om een minimaal opwaardeertegoed van 25 euro, dit is relatief laag omdat niet iedereen privé de ruimte heeft om voor een groter bedrag tegoed aan te kopen. Wij verzoeken u om dezelfde grootte van aankopen van digitale collectebon tegoed aan te houden die u ook gewend was te doen bij de papieren versie. Daardoor voorkomen wij dat het minimale bedrag van 25 euro moet worden verhoogd.

Digitale (collecte) bijdrage:

Stap 1 – klik op ‘Geef aan Collecte of Doel’

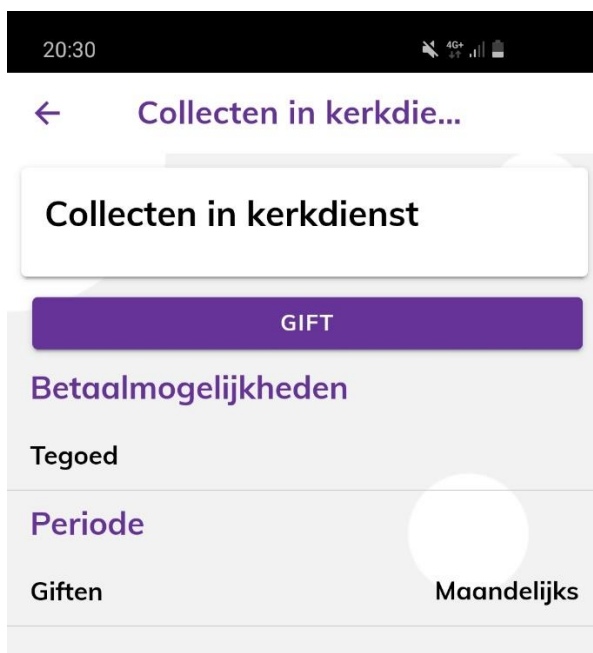


Stap 2 – Klik op ‘Collecten in de kerkdienst’



Het is ook mogelijk om een algemene gift te geven die niet uit uw aangekocht tegoed komt. Deze algemene gift wordt via iDeal afgehandeld.

Stap 3 – klik op ‘Gift’



Stap 4 – Bedragen invullen per collecte doel

Per collecte doel kunt u zelf een bedrag instellen. Dit bedrag blijft na de eerste keer invullen staan, maar kunt u elke keer wijzigen als u dat wilt. Als u op ‘Gift geven’ klikt wordt het bedrag afgeschreven van uw tegoed. U ontvangt hier ook een bevestiging per e-mail van.

